

Exempelritningar - Plank

Plan- och byggenheten

Vill du bygga ett plank?

Här kan du se vilka ritningar du behöver lämna in när du söker bygglov och hur de ska se ut.



HERRLJUNGA KOMMUN

Checklista inför ansökan

☐ Ansökan


Du kan välja att ansöka via vår e-tjänst eller på en vanlig ansökningsblankett. Väljer du att ansöka på vanlig ansökningsblankett vill vi att du skickar en omgång av alla ritningar i A3-format till oss. Om du anger i ansökan att fakturan ska betalas av någon annan än den som söker behövs en fullmakt. Ansökningsblankett finns på: www.herrljunga.se

☐ Primärkarteutdrag

Se exempelritning

☐ Vyrkning/Fasadritning i skala 1:100

Se exempelritning



Fler handlingar
kan behövas, men
det här är en bra
början!

- **Kort om fackmässiga ritningar**
- Vi behöver ritningar som är:
 - » Skalenliga och måttatta
 - » Ritade med datorbaserat verktyg (CAD) eller noggrant med linjal
 - » Ritade på vitt olinjerat och orutat papper
 - » Svartvita
- Ritningarna ska vara i A3- eller A4-format och innehålla skallinjal och ritningshuvud. Det går bra att placera flera ritningar på samma sida om det får plats.
- Vi tar helst emot dina ritningar digitalt.



Primärkarteutdrag

Vad är en primärkarteutdrag

Primärkarteutdrag innehåller detaljerad information om tomten/fastigheten och visar var planket är placerat i förhållande till byggnader och tomtgränser. Det är viktigt att placeringen och måttsättningen är korrekt.

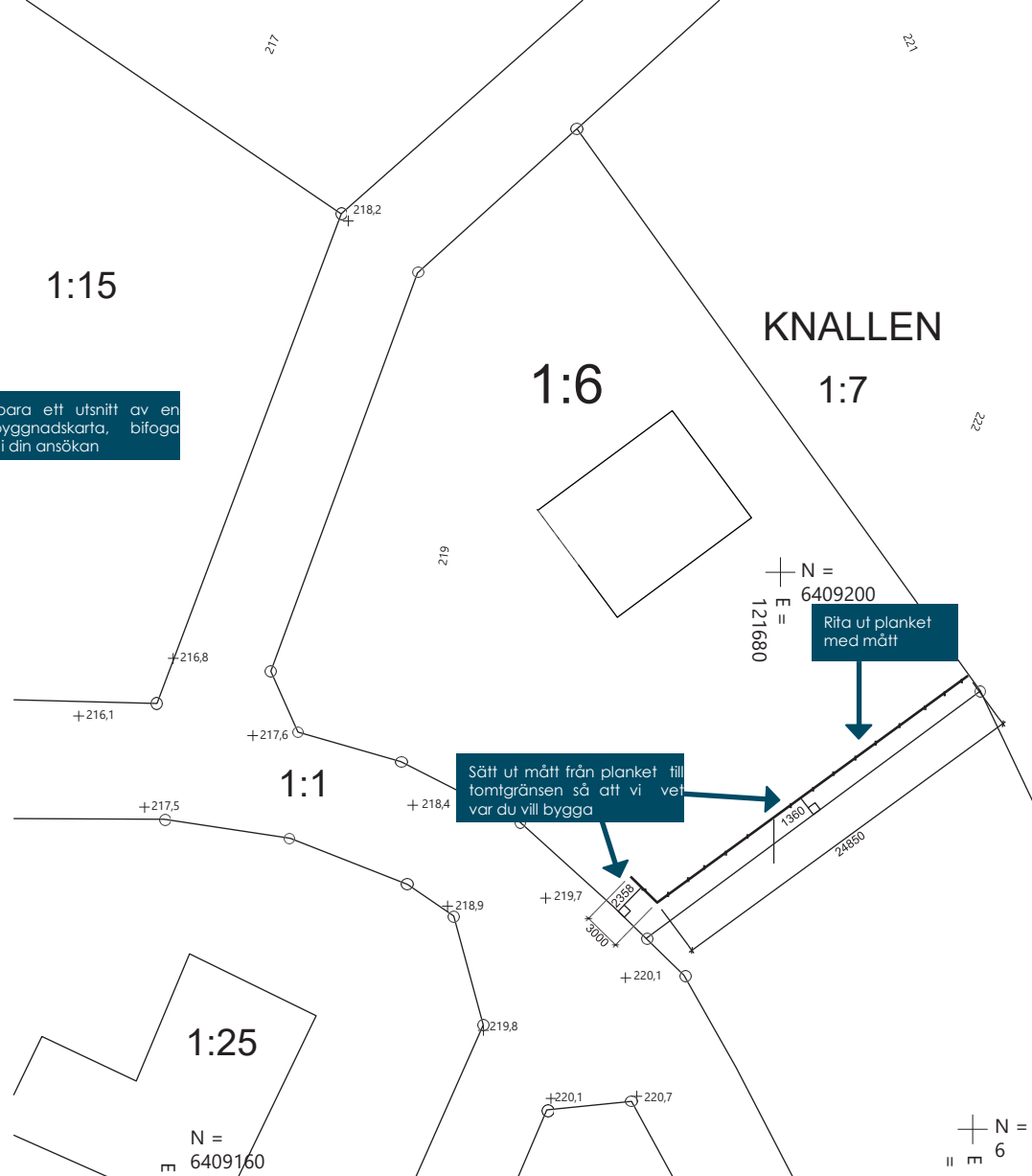
Primärkarteutdrag beställer du enklast via mejl eller per telefon till oss.

Vad ska den primärkarteutdraget innehålla?

Primärkarteutdraget redovisas i skala 1:500 och ska innehålla:

- » Plank med längdmått
- » Måttsättning till tomtgräns

Här visas bara ett utsnitt av en enkel nybyggnadskarta, bifoga hela kartan i din ansökan



Vyritning

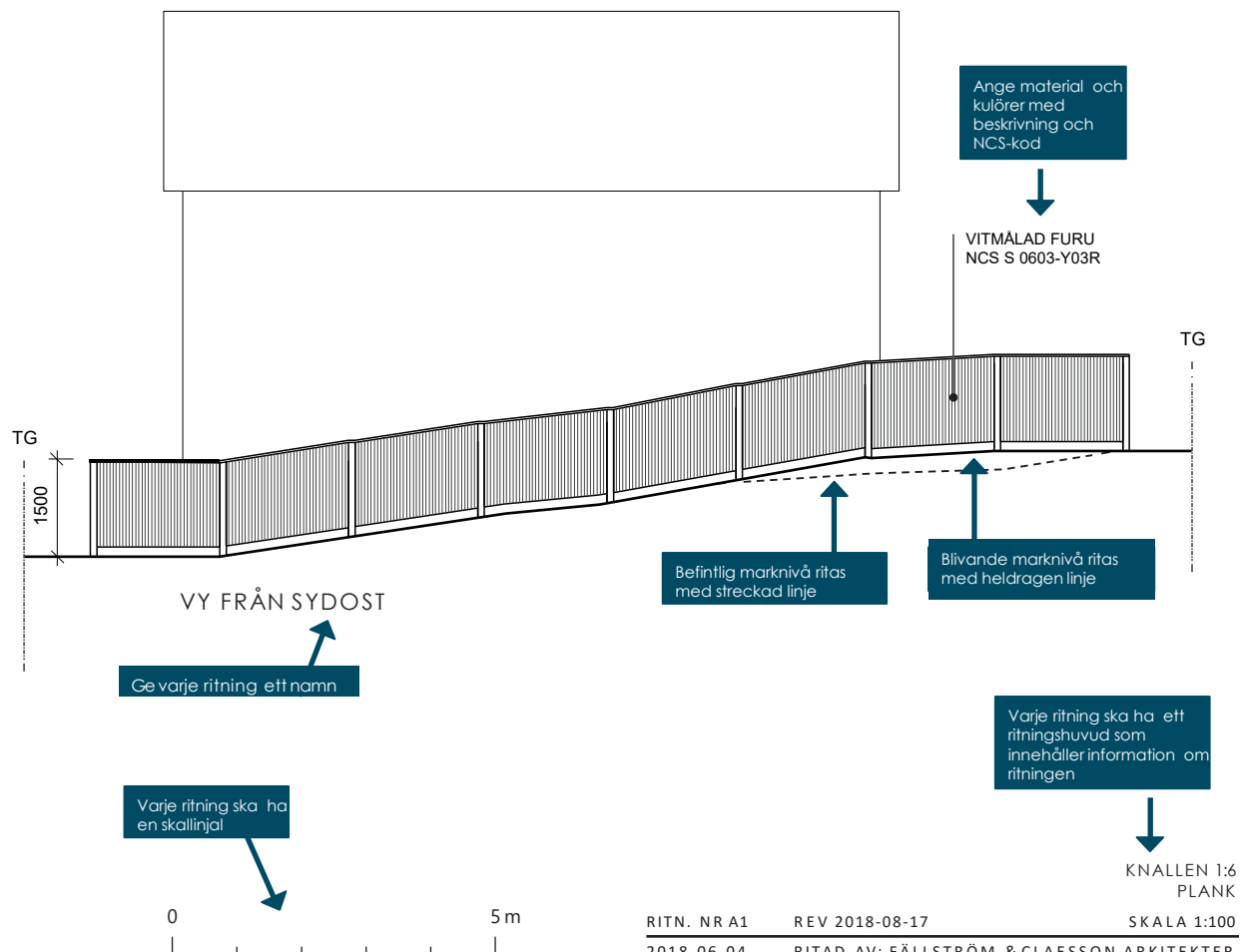
Vad är en vyritning?

Vyritningen visar planket sett rakt framifrån. Förutom att visa plankets utseende visar den marknivån, viktiga mått och vilka material och kulörer som ska användas.

Vid en bygglovsprövning är det viktigt att se hur planket passar in i sitt sammanhang. Redovisa vyritningen från det väderstreck där planket är som högst och rita med eventuella bakomliggande hus.

Vad ska vyritningen innehålla? Vyritningen redovisas i skala 1:100 och ska innehålla:

- » Namn på vy efter väderstreck
- » Plank med mått
- » Material- och kulörbeskrivning
- » Befintliga och blivande marknivåer från tomtgräns (TG) till tomtgräns
- » Skallinjal
- » Ritningsshuvud





www.herrljunga.se
tel: 0513-171 81



HERRLJUNGA KOMMUN